


パターンブロック活動事例報告書

D 小学校 K 先生

授業の中や、サマースクールの学習の中で活用しました。特にサマースクールでは時間をたっぷりとることができたので、楽しんで取り組むことができました。もう終わりですと云うのがっかりした様子でした。以下、活動の様子です。どの学年も初めに自由に好きなものを作っていいという活動を入れました。


2 年

- ・自由にいろいろなものを作る。




- ・いろいろなブロックで黄色と同じ形を作る。
- ・かけ算を作る。(示した式に合わせてブロックを置く)
- ・じゃんけんで取った数をグラフにする。

- ・プリントの図形に合わせてブロックを置いていく。



3 年





- ・自由にいろいろなものを作る。
- ・きれいな模様を作る。
- ・分数を見つける。
- ・正三角形を作る。(いろいろな組み合わせ、大きさで)



- ・プリントの図形に合わせてブロックを置いていく。

4 年

- ・自由にいろいろな物を作る。
- ・いろいろな四角形を作る。
- ・きれいな模様を作る。





5 年

- ・自由にいろいろな物を作る。
- ・いろいろな四角形を作る。
- ・きれいな模様を作ろう。




6 年

- ・自由にいろいろなものを作る。
- ・線対称の図形を作る。



- ・点対称の図形を作る



- ・基本の 6 つの形だけで線対称の物を作る。